

# **ceramill**<sup>®</sup> a-cast

**DA** Brugsanvisning



**AMANN**GIRRBACH



- Oversættelse af den originale brugsvejledning -

## Indholdsfortegnelse

Symbolforklaring .....	4
Generelle sikkerhedsforskrifter .....	6
Egnet personale .....	6
Egenskaber .....	7
Reklamationsret, garanti/ansvarsfrihed .....	8
Kontrol af råemnerne .....	8
Montering i arbejdsbordet .....	8
Anvendelse .....	8
Miljøbeskyttelse .....	9
Tilbehør .....	10
Downloadinformationer .....	10

DA



## Symbolforklaring

### Advarsler



Advarsler i teksten er kendetegnet med og indrammet af en advarselstrekant.



Hvis der er fare på grund af strøm, erstattes udråbstegnet i advarselstrekanten af et lysesymbol.

Signalord i starten af en advarsel kendetegner typen og alvorligheden af følgerne, hvis forholdsreglerne til afværgelse af faren ikke overholdes.

- \_ **BEMÆRK** betyder, at tingskader kan opstå.
- \_ **FORSIGTIG** betyder, at lette til mellemsvære personskader kan opstå.
- \_ **ADVARSEL** betyder, at alvorlige personskader kan opstå.
- \_ **FARE** betyder, at livsfarlige personskader kan opstå.

### Vigtige informationer









Vigtige informationer uden fare for mennesker eller ting er kendetegnet med symbolet, der ses her. De er ligeledes indrammet af linjer.



## Yderligere symboler i anvisningen

Symbol	Betydning
▷	Punkt, der ses i forbindelse med beskrivelse af en handling
_	Punkt i en liste
•	Underpunkt i en beskrivelse af en handling eller en liste
[3]	Tal i firkantede parenteser refererer til tal i en grafik

## Yderligere symboler på produktet

Symbol	Betydning
	Artikelnummer
	Chargekode
	Producent
	Brugsvejledning skal overholdes
	Kan bruges indtil
	Serienummer

## Generelle sikkerhedsforskrifter

DA



### FORSIGTIG:

Belastning af sundheden som følge af støv fra PMMA!

Når konstruktioner af Ceramill A-Cast bearbejdes, kan der opstå støv, der kan føre til mekanisk irritation af øjne og luftveje.

- ▷ Sørg altid for, at opsugningen fungerer korrekt på fræsemaskinen og arbejdspladsen til individuel efterbearbejdning.
- ▷ Brug personligt beskyttelsesværn (støvbeskyttelsesmaske, beskyttelsesbriller, ...) under arbejdet.
- ▷ Yderligere sikkerhedsrelevante henvisninger fremgår af sikkerhedsdatabladet.



### BEMÆRK:

Enhver alvorlig hændelse, der er indtruffet i forbindelse med udstyret, skal indberettes til fabrikanten og den kompetente myndighed i den medlemsstat, hvor brugeren og/eller patienten er etableret.

## Egnet personale



### BEMÆRK:

Produktet må kun forarbejdes af uddannede tandteknikere/tandlæger.



## Egenskaber

### Formål

Ceramill A-Cast er PMMA-råemner til at producere CAD/CAM-fremstillede krone- og brokonstruktioner til støbeteknikken.

### Produktbeskrivelse

Ceramill A-Cast er fræseråemner til at fremstille krone- og brokonstruktioner vha. CAD/CAM-teknologien. Konstruktionerne bruges til at fremstille tabte former i støbeteknikken. Ceramill A-Cast er ikke noget medicinsk udstyr.

### Sikkerhedsdatablad/overensstemmelseserklæring

Sikkerhedsdatabladet kan downloades på hjemmesiden fra Amann Girrbach under *Services > Downloads > Additional documents*. Produktets overensstemmelseserklæring kan fås ved henvendelse til producenten.

### Kemisk sammensætning

\_ Polymethylmethacrylat (PMMA)

### Råemnernes holdbarhed

Råemnerne kan bruges i 4 år fra produktionsdato, hvis de opbevares korrekt.

### Opbevaring

- \_ Må kun opbevares i den originale emballage.
- \_ Skal opbevares separat fra fødevarer.
- \_ Beholderne skal holdes tæt lukket.



## Reklamationsret, garanti/ansvarsfrihed

Anvendelsestekniske anbefalinger, uafhængigt af om de tildeles mundtligt, skriftligt eller i forbindelse med en praktisk vejledning, gælder som retningsgivende. Vores produkter udvikles kontinuerligt. Vi forbeholder os derfor ret til at ændre håndtering og sammensætning.

## Kontrol af råemnerne

Råemnerne skal ubetinget kontrolleres for korrekt, optisk tilstand efter modtagelsen. Bruges et (transport-) beskadiget råemne, bortfalder ethvert reklamationskrav.

## Montering i arbejdsbordet



Monteringen af råemnerne er beskrevet i betjeningsvejledningen, der følger med den enkelte fræsemaskine.

## Anvendelse

### Indikationer

- \_ Fremstilling af tabte former til støbeteknikken.

### Kontraindikationer

- \_ Alle indikationer, der ikke er angivet under „Indikationer“.





## Udskillelse og udarbejdelse

- ▷ Til udskillelse og udarbejdelse af konstruktioner på basis af råemnet til krydsfortandede hårdmetalfræsere, der er egnet til kunststof, eller egnede skæreskiver.
- ▷ For at undgå unøjagtig pasning når konstruktionen er fremstillet: forhindr stor varmeudvikling under færdiggørelsen og poleringsarbejdet.

## Miljøbeskyttelse

### Emballage

Mht. emballage deltager producenten i de landespecifikke genanvendelsessystemer, der sikrer en optimal recycling.

Al emballagen er fremstillet af miljøvenlige materialer, der kan genbruges.

### Bortskaffelse af råemnerne

Indholdet/holderen skal bortskaffes iht. de lokale/regionale/internationale forskrifter.

Bortskaffelse iht. gældende forskrifter fra myndighederne.



## Tilbehør



Yderligere informationer om produktspecifikt tilbehør findes under [www.amanngirrbach.com](http://www.amanngirrbach.com).

## Downloadinformationer

Yderligere vejledninger kan downloades under [www.amanngirrbach.com/instruction-manuals](http://www.amanngirrbach.com/instruction-manuals).







Manufacturer | Hersteller  
Distribution | Vertrieb

**Amann Girrbach AG**  
Herrschaftswiesen 1  
6842 Koblach | Austria  
Fon +43 5523 62333-105  
Fax +43 5523 62333-5119  
austria@amanngirrbach.com

Distribution | Vertrieb D/A

**Amann Girrbach GmbH**  
Dürrenweg 40  
75177 Pforzheim | Germany  
Fon +49 7231 957-100  
Fax +49 7231 957-159  
germany@amanngirrbach.com  
[www.amanngirrbach.com](http://www.amanngirrbach.com)



Made in the European Union

**ISO 13485**  
ISO 9001



**AMANNGIRRBACH**