

ceramill® a-cast

NL Gebruiksaanwijzing



AMANNGIRRBACH

- Vertaling van oorspronkelijke handleiding -

Inhoudsopgave

Verklaring van symbolen	4
Algemene veiligheidsvoorschriften	6
Geschikt personeel	6
Eigenschappen	7
Garantie/uitsluiting van aansprakelijkheid	8
Controle van de ruwe vormen	8
Montage in de werktafel	8
Toepassing	9
Milieubescherming	10
Toebehoren	10
Downloadinformatie	10

NL



Verklaring van symbolen

Waarschuwingen



Waarschuwingen in de tekst worden met een waarschuwingsdriehoek weergegeven en omkaderd.



Bij gevaren door stroom wordt het uitroepteken in de waarschuwingsdriehoek vervangen door een bliksemsymbool.

Signaalwoorden aan het begin van een waarschuwing duiden aard en ernst van de gevolgen aan als de maatregelen voor het afwenden van het gevaar niet worden opgevolgd.

- _ **AANWIJZING** betekent dat materiële schade kan optreden.
- _ **VOORZICHTIG** betekent dat licht tot matig persoonlijk letsel kan optreden.
- _ **WAARSCHUWING** betekent dat ernstig persoonlijk letsel kan optreden.
- _ **GEVAAR** betekent dat levensgevaarlijk persoonlijk letsel kan optreden.

Belangrijke informatie









Belangrijke informatie zonder gevaar voor mensen en zaken wordt aangeduid met het hiernaast staande symbool. Deze wordt eveneens omlijnd.



Overige symbolen in de gebruiksaanwijzing

Symbool	Betekenis
▷	Punt van een handelingsbeschrijving
–	Punt van een lijst
▪	Ondergeschikt punt van een handelingsbeschrijving of een lijst
[3]	Getallen in rechte haken hebben betrekking op positiegetallen in afbeeldingen

Overige symbolen op het product

Symbool	Betekenis
	Artikelnummer
	Chargecode
	Fabrikant
	Gebruiksaanwijzing in acht nemen
	Te gebruiken tot
	Serienummer

Algemene veiligheidsvoorschriften

NL

**VOORZICHTIG:**

Gevaar voor de gezondheid door stof van PMMA!

Bij de bewerking van constructies van Ceramill A-Cast kan stof ontstaan dat kan leiden tot mechanische irritatie van ogen en luchtwegen.

- ▷ Let altijd op onberispelijk functioneren van de afzuiging op de freesmachine en op de werkplek voor individuele nabewerking.
- ▷ Draag bij de verwerking persoonlijke beschermende kleding (stofmasker, veiligheidsbril, enz.).
- ▷ Zie voor overige veiligheidsrelevante aanwijzingen het veiligheidsinformatieblad.

**AANWIJZING:**

Elk ernstig incident in verband met het hulpmiddel moet worden gemeld aan de fabrikant en de bevoegde autoriteit van de lidstaat waar de gebruiker en/of de patiënt zijn gevestigd.

Geschikt personeel

**AANWIJZING:**

Het product mag alleen worden verwerkt door daartoe opgeleide tandtechnici en tandartsen.



Eigenschappen

Bestemming

Ceramill A-Cast zijn ruwe PMMA-vormen voor het vervaardigen van CAD/CAM-kronen voor de giettechniek.

Productbeschrijving

Ceramill A-Cast zijn ruwe freesvormen voor het vervaardigen van kroon- en brugconstructies door middel van CAD/CAM-technologie. De constructies worden gebruikt voor het vervaardigen van verloren vormen in de giettechniek. Ceramill A-Cast is geen medisch product.

Veiligheidsinformatieblad/conformiteitsverklaring

U kunt het veiligheidsinformatieblad downloaden van de website van Amann Girrbach via *Services > Downloads > Additional documents (Services > Downloads > Aanvullende documenten)*. De conformiteitsverklaring van het product is op aanvraag verkrijgbaar bij de fabrikant.

Chemische samenstelling

_ Polymethylmethacrylaat (PMMA)

Houdbaarheid van ruwe vormen

De ruwe vormen zijn, als deze juist worden bewaard, vanaf de productiedatum 4 jaar te gebruiken.

Bewaren

- _ In de originele verpakking bewaren.
- _ Niet samen met levensmiddelen bewaren.
- _ Container dicht gesloten houden.



Garantie/uitsluiting van aansprakelijkheid

Toepassingstechnische adviezen, om het even of deze mondeling, schriftelijk of in het kader van een praktische instructie worden gegeven, gelden als richtlijn. Onze producten worden voortdurend verder ontwikkeld. Wijzigingen ten aanzien van gebruik en samenstelling zijn daarom voorbehouden.

Controle van de ruwe vormen

De ruwe vormen moeten na ontvangst beslist op correcte optische toestand worden gecontroleerd. Na gebruik van een (tijdens vervoer) beschadigde ruwe vorm is reclamatie niet meer mogelijk.

Montage in de werktafel



De montage van de ruwe vormen wordt beschreven in de bedieningshandleiding van de freesmachine.



Toepassing

Indicaties

- _ Vervaardiging van verloren vormen voor de giettechniek.

Contra-indicaties

- _ Alle indicaties die niet onder „Indicaties” zijn vermeld.

Losmaken en bijwerken

- ▷ Voor het losmaken en bijwerken van constructies uit de ruwe vorm moeten voor kunststof geschikte kruisvertande hardmetaalfrezen of geschikte doorslijpschijven worden gebruikt.
- ▷ Voorkom sterke warmteontwikkeling tijdens bijwerken en polijsten, anders kan na het vervaardigen van de constructie onnauwkeurige passing optreden.

Milieubescherming

Verpakking

De fabrikant neemt in diverse landen deel aan recyclingsystemen die een optimale recycling van de verpakking waarborgen.

Alle gebruikte verpakkingsmaterialen zijn onschadelijk voor het milieu en recyclebaar.

Afvoeren van ruwe vormen

Inhoud en verpakking afvoeren volgens de plaatselijke, regionale, nationale en internationale voorschriften.

Volgens de geldende voorschriften afvoeren.

Toebehoren



Meer informatie over productspecifiek toebehoren op www.amanngirrbach.com.

Downloadinformatie

Meer handleidingen kunt u downloaden op www.amanngirrbach.com/instruction-manuals.





Manufacturer | Hersteller
Distribution | Vertrieb

Amann Girrbach AG
Herrschaftswiesen 1
6842 Koblach | Austria
Fon +43 5523 62333-105
Fax +43 5523 62333-5119
austria@amanngirrbach.com

Distribution | Vertrieb D/A

Amann Girrbach GmbH
Dürrenweg 40
75177 Pforzheim | Germany
Fon +49 7231 957-100
Fax +49 7231 957-159
germany@amanngirrbach.com
www.amanngirrbach.com



Made in the European Union

ISO 13485
ISO 9001



AMANNGIRRBACH