

ceramill[®] a-cast

SV Bruksanvisning



AMANNGIRRBACH

- Översättning av originalmanual -

Innehållsförteckning

Symbolförklaring	4
Allmänna säkerhetsanvisningar	6
Lämplig personal	6
Egenskaper	7
Garantiåtagande/Befrielse från ansvar	8
Kontroll av råmaterialblocken	8
Montering på arbetsbordet	8
Användning	9
Miljöskydd	9
Tillbehör	10
Nerladdningsinfo	10

SV



Symbolförklaring

Varningsanvisningar



Varningsanvisningarna i texten är märkta med en varningstriangel och inramade.



Vid risk för elström ersätts utropstecknet i varningstriangeln med en blixtsymbol.

Signalorden framför varningsanvisningarna beskriver av vilket slag och hur allvarliga följderna är om åtgärderna för avvärjande av riskerna inte följs.

- _ **ANMÄRKNING** betyder att materiella skador kan uppstå.
- _ **FÖRSIKTIGHET** betyder att lindriga till måttliga personskador kan uppstå.
- _ **VARNING** betyder att allvarliga personskador kan uppstå.
- _ **FARA** betyder att livsfarliga personskador kan uppstå.

Viktig information








Symbolen intill står för viktig information utan risker för människor eller sakskada. Informationen omges av linjer.



Ytterligare symboler i anvisningen

Symbol	Betydelse
▷	Moment i åtgärdsbeskrivning
–	Moment i lista
•	Undermoment för beskrivning av åtgärd eller i lista
[3]	Siffror inom hakparenteser hänför sig till bilderna

Ytterligare symboler på produkten

Symbol	Betydelse
	Artikelnummer
	Charge-kod
	Tillverkare
	Följ bruksanvisningen
	Användbar fram till
	Serienummer

Allmänna säkerhetsanvisningar

SV



FÖRSIKTIGHET:

PMMA-damm kan orsaka hälsorisker!

Vid bearbetning av konstruktioner med Ceramill A-Cast kan det uppkomma damm, som kan leda till retning av ögon och andningsvägar.

- ▷ Se till att fräsmaskinen och arbetsplatserna för efterbearbetning har fungerande utsug.
- ▷ Använd personlig skyddsutrustning (till exempel dammskyddsmask och skyddsglasögon) under arbetet.
- ▷ Ytterligare säkerhetsrelevanta anvisningar framgår ur säkerhetsdatabladet.



ANMÄRKNING:

Alla allvarliga händelser i samband med produkten ska anmälas till tillverkaren och ansvariga myndigheter i den medlemsstat, där användaren och/eller patienten finns.

Lämplig personal



ANMÄRKNING:

Produkten får endast bearbetas av utbildade tandtekniker/tandläkare.



Egenskaper

Användningsändamål

Ceramill A-Cast är PMMA-råmaterialblock för tillverkning av gjutna kron- och broskelett för CAD/CAM.

Produktbeskrivning

Ceramill A-Cast är fräsråmaterialblock för tillverkning av kron- och brokonstruktioner med CAD/CAM-teknik. Konstruktionerna används för tillverkning av förlorade former med gjutteknik. Ceramill A-Cast är ingen medicinsk produkt.

Säkerhetsdatablad/försäkran om överensstämmelse

Säkerhetsdatabladet kan laddas ner från Amann Girrbachs webbplats från *Services > Downloads > Additional documents (Tjänster > Nedladdningar > Kompletterande underlag)*. Försäkran om överensstämmelse för produkten kan vid behov fås från tillverkaren.

Kemisk sammansättning

_ Polymetylmetakrylat (PMMA)

Råmaterialblockens livslängd

Råmaterialblocken kan användas 4 år efter tillverkningsdatum om de lagras på lämpligt sätt.

Lagring

- _ Förvaras alltid i originalförpackningen.
- _ Förvaras åtskilt från livsmedel.
- _ Behållaren ska alltid vara sluten.



Garantiåtagande/Befrielse från ansvar

Användningstekniska rekommendationer gäller som direktiv oberoende av om de ges muntligt, skriftligt eller som praktisk anvisning. Våra produkter vidareutvecklas kontinuerligt. Vi reserverar oss för ändringar i hantering och sammansättning.

Kontroll av råmaterialblocken

Se efter att råmaterialblocken är felfria. Om ett (transport-)skadat materialblock används kan ersättningsanspråk inte ställas.

Montering på arbetsbordet



Monteringen av råmaterialblocken beskrivs i bruksanvisningen för respektive fräsmaskin.



Användning

Indikationer

- _ Tillverkning av förlorade former för gjutteknik

Kontraindikationer

- _ Alla indikationer som inte anges under "Indikationer".

Utbytning och efterputsning

- ▷ För utbytning och efterputsning av konstruktioner ur råmaterialblock ska för plast lämpliga krysskäriga hårdmetallfräsar eller lämpliga kapskivor användas.
- ▷ För att undvika passningsojämheter efter tillverkningen av konstruktionen måste kraftig värmeutveckling under utarbetning och polering undvikas.

Miljöskydd

Förpackning

Förpackningsmaterialet ska lämnas till närmaste kommunala återbruk eller annat återvinningsföretag.

Allt förpackningsmaterial är miljövänligt och kan återanvändas.

Råmaterialblockens avfallshantering

Innehållet/behållaren ska hanteras enligt lokala, nationella och internationella regler.

Avfallet ska hanteras enligt myndigheternas föreskrifter.



Tillbehör



Mera information om produktspecifika tillbehör finns på www.amangirrbach.com.

Nerladdningsinfo

Mer anvisningar kan laddas ner från

www.amangirrbach.com/instruction-manuals.





Manufacturer | Hersteller
Distribution | Vertrieb

Amann Girrbach AG
Herrschaftswiesen 1
6842 Koblach | Austria
Fon +43 5523 62333-105
Fax +43 5523 62333-5119
austria@amanngirrbach.com

Distribution | Vertrieb D/A

Amann Girrbach GmbH
Dürrenweg 40
75177 Pforzheim | Germany
Fon +49 7231 957-100
Fax +49 7231 957-159
germany@amanngirrbach.com
www.amanngirrbach.com



Made in the European Union

ISO 13485
ISO 9001



AMANNGIRRBACH