

ceramill[®] a-splint

SV Bruksanvisning



AMANNGIRRBACH

- Översättning av originalmanual -

Innehållsförteckning

Symbolförklaring	4
Allmänna säkerhetsanvisningar	6
Lämplig personal	6
Egenskaper	7
Garantiåtagande/Befrielse från ansvar	9
Kontroll av råmaterialblocken	9
Montering på arbetsbordet	9
Användning	10
Miljöskydd	11
Tillbehör	12
Nerladdningsinfo	12

SV



Symbolförklaring

Varningsanvisningar



Varningsanvisningarna i texten är märkta med en varningstriangel och inramade.



Vid risk för elström ersätts utropstecknet i varningstriangeln med en blixtsymbol.

Signalorden framför varningsanvisningarna beskriver av vilket slag och hur allvarliga följderna är om åtgärderna för avvärjande av riskerna inte följs.

- _ **ANMÄRKNING** betyder att materiella skador kan uppstå.
- _ **FÖRSIKTIGHET** betyder att lindriga till måttliga personskador kan uppstå.
- _ **VARNING** betyder att allvarliga personskador kan uppstå.
- _ **FARA** betyder att livsfarliga personskador kan uppstå.

Viktig information











Symbolen intill står för viktig information utan risker för människor eller sakskada. Informationen omges av linjer.



Ytterligare symboler i anvisningen

Symbol	Betydelse
▷	Moment i åtgärdsbeskrivning
–	Moment i lista
•	Undermoment för beskrivning av åtgärd eller i lista
[3]	Siffror inom hakparenteser hänför sig till bilderna

Ytterligare symboler på produkten

Symbol	Betydelse
	Medicinteknisk produkt
	Unik produktidentifiering
	Artikelnummer
	Charge-kod
	Tillverkare
	Följ bruksanvisningen
	Användbar fram till
Rx only	Produkten får enligt amerikansk federal lag bara säljas av, eller på uppdrag av, en tandläkare.
	Serienummer

Allmänna säkerhetsanvisningar

SV



FÖRSIKTIGHET:

PMMA-damm kan orsaka hälsorisker!

Vid bearbetning av konstruktioner med Ceramill A-Splint kan det uppkomma damm, som kan leda till retning av ögon och andningsvägar.

- ▷ Se till att fräsmaskinen och arbetsplatserna för efterbearbetning har fungerande utsug.
- ▷ Använd personlig skyddsutrustning (till exempel dammskyddsmask och skyddsglasögon) under arbetet.
- ▷ Ytterligare säkerhetsrelevanta anvisningar framgår ur säkerhetsdatabladet.



ANMÄRKNING:

Alla allvarliga händelser i samband med produkten ska anmälas till tillverkaren och ansvariga myndigheter i den medlemsstat, där användaren och/eller patienten finns.

Lämplig personal



ANMÄRKNING:

Produkten får endast bearbetas av utbildade tandtekniker/tandläkare.



Egenskaper

Användningsändamål

Ceramill A-Splint är lämpliga för tillverkning av uttagbara bettskenor.

Produktbeskrivning

Ceramill A-Splint är råmaterialblock för tillverkning av skenor (okklusionsskenor). Användningsperioden är maximalt tre år.

**Efterkontroll hos tandläkaren:**

Vi rekommenderar att en gång om året kontrollera bettskenan i patientens mun. Korrigera vid behov.

Säkerhetsdatablad/försäkran om överensstämmelse

Säkerhetsdatabladet kan laddas ner från Amann Girrbachs webbplats från *Services > Downloads > Additional documents (Tjänster > Nedladdningar > Kompletterande underlag)*. Försäkran om överensstämmelse för produkten kan vid behov fås från tillverkaren.

Tekniska data

	Enhet	Ceramill A-Splint (DIN EN ISO 20795-2)
3-punktböjhållfasthet	MPa	> 100
Densitet	g/cm ³	1,19
Vickers-hårdhet	HV0,2	24
Vattenabsorbtion	µg/mm ³	< 25
Löslighet	µg/mm ³	< 0,7
Restmonomerhalt	%	< 1
Brottseghet	MPa√m	> 3,5

Kemisk sammansättning

_ Polymetylmetakrylat (PMMA)

Råmaterialblockens livslängd

Råmaterialblocken kan användas 4 år efter tillverkningsdatum om de lagras på lämpligt sätt.

Lagring

- _ Förvaras alltid i originalförpackningen.
- _ Förvaras åtskilt från livsmedel.
- _ Behållaren ska alltid vara sluten.



Garantiåtagande/Befrielse från ansvar

Användningstekniska rekommendationer gäller som direktiv oberoende av om de ges muntligt, skriftligt eller som praktisk anvisning. Våra produkter vidareutvecklas kontinuerligt. Vi reserverar oss för ändringar i hantering och sammansättning.

Kontroll av råmaterialblocken

Se efter att råmaterialblocken är felfria. Om ett (transport-)skadat materialblock används kan ersättningsanspråk inte ställas.

Montering på arbetsbordet



Monteringen av råmaterialblocken beskrivs i bruksanvisningen för respektive fräsmaskin.



Användning

Indikationer

- _ Tillverkning av uttagbara bettskenor.

Kontraindikationer

- _ användning för definitiva restaureringar
- _ känd inkompatibilitet mot beståndsdelar
- _ alla indikationer som inte anges under "Indikationer"

Utbrytning och efterputsning

- ▷ För utbrytning och efterputsning av konstruktioner ur råmaterialblock ska för plast lämpliga krysskäriga hårdmetallfräsar eller lämpliga kapskivor användas.
- ▷ Polera ytorna noggrant till höggans.
- ▷ För att undvika passningsojämnheter efter tillverkningen av konstruktionen måste kraftig värmeutveckling under utarbetning och polering undvikas.



Kompletteringar

Konstruktioner som tillverkats av Ceramill A-Splint kan alltid kompletteras med vanliga kallpolymerer baserade på MMA. Tänk på följande i samband med detta:

- ▷ Behandla först ytan, helst med ett passande vidhäftningsmedel baserat på MMA.
- ▷ Beakta uppgifterna från tillverkaren av påbyggnadsmaterialet.

Miljöskydd

Förpackning

Förpackningsmaterialet ska lämnas till närmaste kommunala återbruk.

Allt förpackningsmaterial är miljövänligt och kan återanvändas.

Råmaterialblockens avfallshantering

Innehållet/behållaren ska hanteras enligt lokala, nationella och internationella regler.

Avfallet ska hanteras enligt myndigheternas föreskrifter.

Tillbehör




Mera information om produktspecifika tillbehör finns på www.amangirrbach.com.

Nerladdningsinfo

Mer anvisningar kan laddas ner från

www.amangirrbach.com/instruction-manuals.









Manufacturer | Hersteller
Distribution | Vertrieb

Amann Girrbach AG
Herrschaftswiesen 1
6842 Koblach | Austria
Fon +43 5523 62333-105
Fax +43 5523 62333-5119
austria@amanngirrbach.com

Distribution | Vertrieb D/A

Amann Girrbach GmbH
Dürrenweg 40
75177 Pforzheim | Germany
Fon +49 7231 957-100
Fax +49 7231 957-159
germany@amanngirrbach.com
www.amanngirrbach.com



Made in the European Union

CE 0123

ISO 13485
ISO 9001

Rx only



AMANNGIRRBACH